



Schedule LEP Instructions

(Rev. December 2022)

Request for Change in Language Preference

Purpose of Form. The IRS is committed to providing taxpayers with limited English proficiency meaningful access to information regarding their taxpayer rights and responsibilities. Use Schedule LEP to request written communications from the IRS in an alternative language. Different forms of written communications are issued by the IRS, such as correspondence and other printed material. These may include notifications sent to an individual taxpayer, including formal letters and notices, as well as general correspondence, tax forms, instructions, or publications. Generally, inserts enclosed with the written communication will also be provided in the requested language.

TIP Basic information about filing your return and paying taxes is available in different languages. See [IRS.gov/MyLanguage](https://www.irs.gov/MyLanguage).

CAUTION You may not immediately receive written communications in the requested language. The IRS's commitment to LEP taxpayers is part of a multi-year timeline that is scheduled to begin providing translations in 2023. You will continue to receive communications, including notices and letters, in English until they are translated to your preferred language.

Who Can File. Schedule LEP is not mandatory but can be filed with a tax return by taxpayers with limited English proficiency to indicate their language of preference for IRS-issued written communications or change their language preference.

How To File. File Schedule LEP with your income tax return. You can state this preference only by filing Schedule LEP with your income tax return. If you e-file Schedule LEP with your tax return, don't file the paper version of this form. See [IRS.gov/efile](https://www.irs.gov/efile). File Schedule LEP with your current year tax return or any subsequent year returns, but not any year prior to 2020.

Joint Return. If you and your spouse are filing a joint return, file a Schedule LEP with your tax return for each spouse who prefers an alternative language. If both spouses would prefer to receive written communications in an alternative language other than English, file a separate form for each spouse, even if both spouses prefer the same alternative language.

Name and SSN. Enter the name exactly as it appears on your tax return. The social security number (SSN) entered on this form should match the SSN listed on your tax return. If you're married and file a joint return, enter the SSN only of the spouse making the request. If you're a nonresident or resident alien and you don't have and aren't eligible to get an SSN, you must apply for an individual taxpayer identification number (ITIN). To obtain an ITIN, you must complete Form W-7, Application for IRS Individual Taxpayer Identification Number. If you already have an ITIN, enter it wherever your SSN is requested. See [IRS.gov/ITIN](https://www.irs.gov/ITIN).

Line 1. Select one of the listed languages if you would prefer to receive future written communications in that language. Select only one of the listed options by checking the appropriate box. If you would like to cancel a previous election, select English. Your selection will be effective for future written communications including correspondence with respect to other tax years, until the selection is changed or cancelled.

TIP Special assistance is available for persons with limited English proficiency. If you're unable to complete your tax return, you may be able to obtain assistance from the Volunteer Income Tax Assistance or Tax Counseling for the Elderly IRS-sponsored programs. See [IRS.gov/VITA](https://www.irs.gov/VITA).

Spanish (Español)

Propósito del Formulario. El Servicio de Impuestos Internos (IRS) se compromete a proporcionar acceso relevante a información acerca de sus derechos y responsabilidades como contribuyente a los contribuyentes con un dominio limitado del inglés. Utilice el Anexo LEP (Formulario 1040(SP)) para solicitar comunicaciones escritas de parte del IRS en un idioma alternativo. El IRS emite comunicaciones escritas de maneras distintas, como correspondencia y otro material impreso. Dichas comunicaciones pueden incluir notificaciones enviadas a un contribuyente que sea persona física, tales como cartas formales y avisos, así como correspondencia general, formularios de impuestos, instrucciones o publicaciones. Por lo general, todo documento adjunto a las comunicaciones escritas también se le proveerá en el idioma que solicite.

CONSEJO Información básica sobre cómo presentar su declaración y pagar impuestos está disponible en diferentes idiomas. Acceda a [IRS.gov/MyLanguage](https://www.irs.gov/MyLanguage).

PRECAUCIÓN Quizás no reciba las comunicaciones escritas inmediatamente en el idioma escogido. El compromiso del IRS con los contribuyentes con dominio limitado del inglés es parte de un plan plurianual que tiene programado comenzar a proveer traducciones en 2023. Usted continuará recibiendo comunicaciones, incluyendo avisos y cartas, en inglés hasta que se traduzcan a su idioma preferido.

Quién Puede Presentar este Formulario. El uso del Anexo LEP (Formulario 1040(SP)) no es obligatorio, pero los contribuyentes con dominio limitado del inglés pueden presentarlo junto con su declaración de impuestos para indicar el idioma en que prefieren recibir comunicaciones escritas emitidas por el IRS o para cambiar la preferencia de idioma.

Cómo Presentar el Formulario. Presente el Anexo LEP (Formulario 1040(SP)) con su declaración de impuestos sobre los ingresos. Sólo puede indicar su preferencia presentando

el Anexo LEP (Formulario 1040(SP)) junto con su declaración de impuestos sobre los ingresos. Si usted presenta el Anexo LEP (Formulario 1040(SP)) junto con su declaración de impuestos por medios electrónicos, no presente este formulario en papel. Acceda a [IRS.gov/efile](https://www.irs.gov/efile) y pulse sobre *Español*. Presente el Anexo LEP (Formulario 1040(SP)) junto con su declaración de impuestos del año actual o cualesquier declaraciones para años subsiguientes, pero no junto a la de algún año previo a 2020.

Declaración Conjunta. Si usted y su cónyuge presentan una declaración conjunta, presente un Anexo LEP (Formulario 1040(SP)) junto con su declaración de impuestos para cada cónyuge que prefiera un idioma alternativo. Si ambos cónyuges prefieren recibir las comunicaciones escritas en un idioma alternativo que no sea inglés, cada cónyuge debe presentar un Anexo LEP (Formulario 1040(SP)) por separado. Esto aplica aunque ambos cónyuges prefieran el mismo idioma alternativo.

Nombre y SSN. Escriba el nombre exactamente como aparece en su declaración de impuestos. El número de Seguro Social (SSN, por sus siglas en inglés) que usted anota en este formulario tiene que coincidir con el SSN que aparece en su declaración de impuestos. Si usted está casado y presenta una declaración conjunta, anote sólo el SSN del cónyuge que está presentando la solicitud. Si usted es un extranjero no residente o un extranjero residente y no tiene un SSN y no reúne los requisitos para obtener dicho número, tiene que solicitar un número de identificación personal del contribuyente del IRS (ITIN, por sus siglas en inglés). Para obtener un ITIN, usted tiene que completar el Formulario W-7(SP), Solicitud de Número de Identificación Personal del Contribuyente del Servicio de Impuestos Internos. Si ya tiene un ITIN, anótelo en todo lugar en que le piden su SSN. Acceda a [IRS.gov/ITIN](https://www.irs.gov/ITIN) y pulse sobre *Español*.

Línea 1. Escoja uno de los idiomas listados si usted prefiere recibir futuras comunicaciones escritas en ese idioma. Seleccione sólo una de las opciones listadas marcando el recuadro apropiado. Si desea cancelar una opción que había escogido anteriormente, escoja "Inglés". Su selección será efectiva para toda comunicación escrita futura, incluyendo correspondencia con respecto a otros años tributarios, hasta que cambie o cancele la selección.

CONSEJO Asistencia especial está disponible para personas que tienen un dominio limitado del inglés. Si usted no puede completar su declaración de impuestos, es posible que pueda obtener asistencia por medio de los programas de Ayuda Voluntaria al Contribuyente con los Impuestos (VITA, por sus siglas en inglés) o de Asesoramiento Tributario para las Personas de Edad Avanzada (TCE, por sus siglas en inglés), programas patrocinados por el IRS. Acceda a [IRS.gov/VITA](https://www.irs.gov/VITA) y pulse sobre *Español*.

Bengali (বাংলা)

ফর্মের উদ্দেশ্য। আইআরএস সীমিত-ইংরেজী দক্ষতা সহ করদাতাদের তাদের করদাতার অধিকার এবং দায়িত্ব সম্পর্কিত অর্থপূর্ণ তথ্য সরবরাহ করতে প্রতিশ্রুতিবদ্ধ। বিকল্প ভাষায় আইআরএসের কাছ থেকে লিখিত যোগাযোগের অনুরোধ করতে শিডিউল এলইপি ব্যবহার করুন। আইআরএস দ্বারা লিখিত যোগাযোগের বিভিন্ন রূপ জারি করা হয়, যেমন চিঠিপত্র এবং অন্যান্য মূদ্রিত উপাদান। এর মধ্যে ফর্মাল চিঠি এবং বিজ্ঞপ্তিগুলির পাশাপাশি সাধারণ চিঠিপত্র, করের ফর্ম, নির্দেশাবলী বা প্রকাশনা সহ পৃথক করদাতাকে প্রেরিত বিজ্ঞপ্তিগুলি অন্তর্ভুক্ত থাকতে পারে। সাধারণত, লিখিত যোগাযোগের সাথে জড়িত কোনও কিছু অন্তর্ভুক্ত সংযুক্তি অনুরোধ করা ভাষাতেও সরবরাহ করা হবে।



পরামর্শ: আপনার রিটার্ন দাখিল করা ও কর প্রদান সম্পর্কিত প্রাথমিক তথ্য বিভিন্ন ভাষায় উপলব্ধ। দেখুন

[IRS.gov/MyLanguage](https://www.irs.gov/MyLanguage)



আপনি তৎক্ষণাতই অনুরোধ করা ভাষায় লিখিত যোগাযোগগুলি নাও পেতে পারেন। LEP করদাতাদের প্রতি IRS-এর প্রতিশ্রুতি হল একটি বহু বছরের টাইমলাইনের অংশ যা 2023 সালে অনুবাদ প্রদান শুরু করার জন্য নির্ধারিত হয়েছে। আপনার পছন্দের ভাষায় অনুবাদ না হওয়া পর্যন্ত আপনি বিজ্ঞপ্তি এবং চিঠিগুলি সহ ইংরেজিতে যোগাযোগ পেতে থাকবেন।

কে ফাইল করতে পারে। সময় নির্ধারিত এলইপি বাধ্যতামূলক নয় তবে আইআরএস দ্বারা জারি করা লিখিত যোগাযোগের জন্য তাদের পছন্দের ভাষা নির্দেশ করতে বা তাদের পছন্দের ভাষা পরিবর্তন করতে সীমিত-ইংরেজী দক্ষতা সহ করদাতাদের দ্বারা ট্যাক্স রিটার্নের সাথে ফাইল করা যেতে পারে।

কীভাবে ফাইল করবেন। আপনার আয়কর রিটার্নের সাথে সময় নির্ধারিত এলইপি ফাইল করুন। আপনি কেবলমাত্র আপনার আয়কর রিটার্নের সাথে সময় নির্ধারিত এলইপি ফাইল করে এই পছন্দটি বর্ণনা করতে পারেন। আপনি যদি সময় নির্ধারিত এলইপি'র সঙ্গে আপনার ট্যাক্স রিটার্নটি ইফাইল করেন, তাহলে আপনাকে এই ফর্মটির কাগজ সংস্করণ ফাইল করার দরকার নেই। বিস্তারিত জানতে www.irs.gov/efile (ইংরেজি-তে) দেখুন। সময় নির্ধারিত এলইপি আপনার বর্তমান বছরের ট্যাক্স রিটার্ন অথবা যেকোনো পরবর্তী বছরের রিটার্নের সাথে করুন, তবে 2020 ট্যাক্স রিটার্নের পূর্বে করবেন না।

জয়েন্ট রিটার্ন। আপনি এবং আপনার স্ত্রী/স্বামী যদি যৌথ রিটার্ন জমা করেন, তাহলে বিকল্প ভাষা পছন্দ করে এমন প্রত্যেক স্ত্রী/স্বামীর জন্য আপনার ট্যাক্স রিটার্নের সাথে একটি সময় নির্ধারিত এলইপি ফাইল করুন। স্ত্রী ও স্বামী একই বিকল্প ভাষা পছন্দ করলেও, উভয় যদি ইংরেজী ব্যতীত বিকল্প ভাষায় লিখিত যোগাযোগ প্রাপ্ত করতে পছন্দ করেন, তাহলে উভয়ের জন্যই পৃথক ফর্ম ফাইল করুন।

নাম ও সামাজিক সরবরাহ নম্বর (এসএসএন) নামটি ঠিক যেমন আপনার ট্যাক্স রিটার্নে দেখানো হয়েছে ঠিক তেমনটাই লিখুন। এই ফর্মটিতে প্রবেশ করা এসএসএন আপনার ট্যাক্স রিটার্নের তালিকাভুক্ত এসএসএন এর সাথে একই হতে হবে। আপনি যদি বিবাহিত হন এবং একটি যৌথ রিটার্ন দাখিল করেন, তাহলে অনুরোধ করার জন্য কেবল স্বামী / স্ত্রী, যিনি অনুরোধ করছেন তার এসএসএন প্রবেশ করুন। আপনি যদি সেখানকার বসবাসকারী ব্যক্তি না হন বা রেসিডেন্ট এলিয়েন হন এবং আপনার যদি এসএসএন না থাকে এবং আপনি এসএসএন পাওয়ার জন্য যোগ্য না হন, আপনাকে স্বতন্ত্র করদাতা সনাক্তকরণ নম্বর (আইটিআইএন) এর জন্য আবেদন করতে হবে। আইটিআইএন প্রাপ্তির জন্য, আপনাকে অবশ্যই ফর্ম ডার্ক -7 (W-7) সম্পূর্ণ করতে হবে, এবং আইআরএস স্বতন্ত্র করদাতা সনাক্তকরণ নম্বরের জন্য আবেদন করতে হবে। আপনার কাছে যদি ইতিমধ্যে একটি আইটিআইএন থাকে, তাহলে যেখানেই আপনার এসএসএন এর অনুরোধ করা হয়েছে সেই স্থানে এটি প্রবেশ করুন। www.irs.gov/ITIN (ইংরেজি-তে) দেখুন।

লাইন 1 তালিকাভুক্ত একটি ভাষাগুলির মধ্যে আপনি যদি কোনও একটি ভাষায় ভবিষ্যতে লিখিত যোগাযোগ পেতে পছন্দ করেন তাহলে সেই ভাষাটি নির্বাচন করুন। উপযুক্ত বক্সটি টিক করে তালিকাভুক্ত বিকল্পগুলির মধ্যে শুধুমাত্র একটি ভাষা নির্বাচন করুন। আপনি যদি আগের কোনও নির্বাচন বাতিল করতে চান, তাহলে ইংরেজি নির্বাচন করুন। আপনার নির্বাচন ভবিষ্যতে যখন সেই ভাষাতে উপলভ্য হবে, তখন লিখিত যোগাযোগের জন্য কার্যকর হবে, অন্যান্য ট্যাক্স বছরের সাথে সম্পর্কিত চিঠিপত্রের ক্ষেত্রেও, যতক্ষণ না নির্বাচনটি পরিবর্তন বা বাতিল করা হয়।



সীমিত-ইংরেজী দক্ষতা সম্পন্ন ব্যক্তিদের জন্য বিশেষ সহায়তা উপলব্ধ রয়েছে। আপনি যদি আপনার ট্যাক্স রিটার্ন সম্পূর্ণ না করতে পারেন, তাহলে আপনি ভলেন্টেয়ার আয়কর সহায়তা বা আইআরএস দ্বারা স্পনসরপ্রাপ্ত এন্ডারলি প্রোগ্রামগুলির জন্য কর কাউন্সিলিংয়ের সহায়তা পেতে সক্ষম হতে পারেন। www.irs.gov/VITA (ইংরেজি-তে) দেখুন।

Gujarati (ગુજરાતી)

ફોર્મનો હેતુ. આઈ.આર.એસ. અંગ્રેજીમાં મ્યાર્દિત નિપુણતા ધરાવતા કરદાતાઓને તેમના કરદાતા તરીકેના અધિકાર અને જવાબદારીઓ સંબંધિત માહિતીની અથર્પૂહાર્ પહોંચ ઉપલબ્ધ કરાવવા માટે પર્તિબ્દ્ધ છે. વૈકલ્પિક ભાષામાં આઈ.આર.એસ. તરફથી લેખિત સંદેશા મેળવવાની વિનંતી કરવા માટે શેડ્યુલ એલ. ઈ.પી.નો ઉપયોગ કરો. આઈ.આર.એસ. દ્વારા લેખિત સંદેશાના અલગ સ્વરૂપો જારી કરવામાં આવે છે જેમકે, સંદેશાવ્યવહાર અને અન્ય પિર્ન્ટ કરેલી સામગ્રી. આમાં ઔપચારિક પત્રો અને નોટિસો તેમજ સામાન્ય સંદેશાવ્યવહાર, કર ફોર્મ, સૂચનાઓ અથવા પરકાશનો સહિત વ્યક્તિગત કરદાતાને મોકલવામાં આવેલી સૂચનાઓ સામેલ હોઈ શકે છે. સામાન્યપણે, લેખિત સંદેશાવ્યવહાર સાથે જોડવામાં આવેલા બીડાઓ પણ વિનંતી કરવામાં આવેલી ભાષામાં પર્દાન કરવામાં આવશે.



તમારા રિટર્નના ફાઈલિંગ અને ચુકવી રહેલા કર વિશેની મૂળભૂત માહિતી અલગ ભાષામાં ઉપલબ્ધ છે. [IRS.gov/MyLanguage](https://www.irs.gov/MyLanguage) જુઓ.



વિનંતી કરેલી ભાષામાં તમને કદાચ તાત્કાલિક સંદેશા પર્પાત ના થાય. એલ.ઈ.પી. કરદાતાઓ પર્ત્યેની આઈ.આર.એસ.ની પર્તિબ્દ્ધતા બહુવર્ષીય સમયરેખાની હિસૂસો છે જે 2024માં અનુવાદી પર્દાન કરવા માટે શેડ્યુલ કરેલ છે. નોટિસો અને પત્રો સહિતના કમ્યુનિકેશનનું જ્યાં સુધી તમારી પર્સંદગીની ભાષામાં અનુવાદ ના થાય ત્યાં સુધી તમને તે અંગ્રેજીમાં મળવાનું ચાલુ રહેશે.

કોણ ફાઈલ કરી શકે છે. શેડ્યુલ એલ.ઈ.પી. ફરજિયાત નથી પરંતુ આઈ.આર.એસ. દ્વારા જારી કરતા લેખિત સંદેશાવ્યવહાર માટે પર્સંદગીની ભાષા સૂચિત કરવા અથવા તેમની ભાષાની પર્સંદગી બદલવા માટે અંગ્રેજીમાં મ્યાર્દિત નિપુણતા ધરાવતા કરદાતાઓ દ્વારા રિટર્ન સાથે તેને ફાઈલ કરી શકાય છે.

કેવી રીતે ફાઈલ કરવું. તમારા આવકવેરાના રિટર્ન સાથે શેડ્યુલ એલ.ઈ.પી. ફાઈલ કરો. તમે આ પર્સંદગી ફક્ત તમારા આવકવેરા રિટર્ન સાથે શેડ્યુલ એલ.ઈ.પી. ફાઈલ કરીને જલાવી શકો છો. જો તમે તમારા કરના રિટર્ન સાથે શેડ્યુલ એલ.ઈ.પી. ઈ-ફાઈલ કરો તો, આ ફોર્મને કાગળ સ્વરૂપમાં ફાઈલ કરવાની જરૂર નથી. [IRS.gov/efile](https://www.irs.gov/efile) (અંગ્રેજીમાં) જુઓ. તમારા વર્તમાન કર રિટર્ન અથવા અન્ય પર્ણના વર્ષના રિટર્ન સાથે શેડ્યુલ એલ.ઈ.પી. ફાઈલ કરો પરંતુ 2020 પહેલાંના કોઈ વર્ષમાં નહીં.

Japanese (日本語)

フォームの目的 IRS は、英語能力が限られている納税者に対し、納税者の権利と責任に関する情報への有意義なアクセスを提供することに取り組んでいます。別表LEPを使用して、代替言語で IRS からの書面によるコミュニケーションをご要望ください。書面によるコミュニケーション 通信文やその他の印刷物など、さまざまな形式の書面によるコミュニケーションが IRS によって発行されています。これらには、正式な手紙や通知、一般的な通信、納税申告書、説明書、または刊行物など、個々の納税者に送付される通知が含まれる場合があります。通常は、書面によるコミュニケーションに同封されている折込みは、ご希望の言語で提供されます。

ヒント 申告書の記入や納税に関する基本的な情報は様々な言語で提供しています。 [IRS.gov/MyLanguage](https://www.irs.gov/MyLanguage) をご覧ください。

注意 ご希望の言語によるコミュニケーションをすぐに受け取れないような場合があるかもしれません。

IRSは、LEP納税者の便宜のために、複数年にわたるタイムラインで2024年を目処に翻訳の提供開始を予定しています。

提出できる人 別表LEPの提出は必須ではありませんが、英語能力の限られた納税者は、IRSが発行した書面によるコミュニケーションの希望言語を示したり、希望言語を変更する目的で、納税申告書とともに提出することができます。

提出方法 納税申告書とともに別表LEPを提出してください。ご希望の言語は、所得税申告書と併せて別表LEPを提出することによってのみ明示することができます。電子的に納税申告書を提出する場合は、このフォームのペーパー版を提出する必要はありません。 www.irs.gov/efile (英語で) をご覧ください。別表LEPは、2021年の確定申告書および翌年以降、翌年以降の確定申告書に添付できます。2021年の納税申告より前の申告には別表LEPを添付しないでください。

合算申告 合算申告書を提出する場合は、代替言語を希望される方の納税申告書とともに別表LEPを提出してください。夫婦ともに英語以外の代替言語で書面によるコミュニケーションを受け取りたい場合は、二人とも同じ代替言語を希望する場合でも、1人ずつ個別のフォームを提出してください。

名前と社会保障番号 (SSN) 納税申告書に記載されている通りの名前を入力してください。このフォームに入力するSSNは、納税申告書に記載されているSSNと合致している必要があります。既婚の方で合算申告書を提出する場合は、申請を行う方(夫婦のいずれか)のSSNのみを入力してください。非居住者または在留外国人で、SSNを取得しておらず、取得する資格がない場合は、個人の納税者番号 (ITIN) を申請する必要があります。ITINを取得するには、フォームW-7、IRS 個人納税者識別番号の申請書を使用する必要があります。すでにITINをお持ちの場合は、SSNが要求されている場所にITINを入力してください。詳細は、 www.irs.gov/ITIN (英語で) (個人納税者 識別 番号) を参照してください。

記入欄1 今後書面によるコミュニケーションで希望する言語をリストから1つ選択してください。適切なボックスにチェックマークを入れて、リストの中から1つだけを選択します。前の選択を取り消すには、英語を選択してください。この選択は、該当言語が利用可能となった時点で、選択が変更または取り消されるまで、将来の書面によるコミュニケーションについて有効になります。

ヒント 英語能力が限られている人を対象に、特別な支援が用意されています。納税申告を完了できない場合は、IRSが後援するボランティア所得税支援 (Volunteer Income Tax Assistance) または高齢者向け税務カウンセリング (Tax Counseling for the Elderly) プログラムから支援を受けられる場合があります。詳細は、 www.irs.gov/VITA (英語で) 納税支援ボランティアを参照してください。

Khmer (ខ្មែរ)

គោលបំណងនៃទម្រង់ បែបបទ សេវាចំណូលផ្ទៃក្នុង IRS ប្តេជ្ញាផ្តល់ជូនអ្នកជាប់ពន្ធនូវលទ្ធភាពចូលសម្រាប់អ្នកដែលចំណេះដឹងភាសាអង់គ្លេសមានកម្រិតដើម្បីទទួលបានព័ត៌មានពាក់ព័ន្ធនឹងសិទ្ធិ និងការទទួលខុសត្រូវរបស់អ្នកជាប់ពន្ធសូមប្រើប្រាស់ កាលវិភាគ LEP ដើម្បីស្នើសុំការទំនាក់ទំនងជាលាយលក្ខណ៍អក្សរពី IRS ជាភាសាមួយផ្សេងទៀត។ ទម្រង់ បែបបទ ខុសគ្នានៃការទំនាក់ទំនងជាលាយលក្ខណ៍ត្រូវបានចេញដោយ IRS ដូចជាលិខិតឆ្លើយឆ្លង និងឯកសារជាគ្រោងផ្សេងៗទៀត។ ការទំនាក់ទំនងទាំងនេះអាចរួមមានការជូនដំណឹងដែលផ្ញើជូនអ្នកជាប់ពន្ធម្នាក់ៗ ដែលរួមមាន លិខិត និងលិខិតជូនដំណឹងផ្លូវការ ព្រមទាំងលិខិតឆ្លើយឆ្លងទូទៅ ទម្រង់ បែបបទ សារពើពន្ធ ការណែនាំ ឬឯកសារផ្សេងៗជាដើម។ ជាទូទៅ ឯកសារអមដែលភ្ជាប់មកជាមួយការទំនាក់ទំនងលាយលក្ខណ៍អក្សរនឹងត្រូវផ្តល់ជាភាសាដែលបានស្នើសុំផងដែរ ប្រសិនបើមានភាសានោះ។

ជំនួយ ព័ត៌មានជាមូលដ្ឋានអំពីការដាក់លិខិតប្រកាស និងការបង់ពន្ធរបស់អ្នកមានជាភាសាផ្សេងៗគ្នា សូមមើលគេហទំព័រ [IRS.gov/MyLanguage](https://www.irs.gov/MyLanguage)

注意 អ្នកមិនអាចទទួលបានការទំនាក់ទំនងជាលាយលក្ខណ៍ជាភាសាដែលបានស្នើសុំក្លាមៗឡើយ។ ការប្តេជ្ញាចិត្តរបស់ IRS ចំពោះអ្នកជាប់ពន្ធ LEP គឺជាផ្នែកមួយនៃការកំណត់ពេលវេលាច្រើនឆ្នាំ ដែលគ្រោងនឹងចាប់ផ្តើមផ្តល់ការបកប្រែនៅឆ្នាំ 2023។ អ្នកនឹងបន្តទទួលបានការទំនាក់ទំនង រួមទាំងការជូនដំណឹង និងសំបុត្រជាភាសាអង់គ្លេស រហូតទាល់តែឯកសារទាំងនោះត្រូវបានបកប្រែទៅជាភាសាដែលអ្នកពេញចិត្ត។

អ្នកដែលអាចដាក់លិខិតប្រកាស កាលវិភាគ LEP មិនជាលក្ខខណ្ឌដាច់ខាតឡើយ ប៉ុន្តែអាចដាក់ជាមួយលិខិតប្រកាសពន្ធដោយអ្នកជាប់ពន្ធដែលចំណេះដឹងភាសាអង់គ្លេសរបស់គាត់មានកម្រិតដើម្បីបង្ហាញអំពីភាសាដែលខ្លួនពេញចិត្តសម្រាប់ការទំនាក់ទំនងជាលាយលក្ខណ៍ដែលចេញដោយ IRS ឬការផ្លាស់ប្តូរភាសាដែលចង់ប្រើប្រាស់។

របៀបដាក់លិខិតប្រកាស សូមដាក់កាលវិភាគ LEP ជាមួយលិខិតប្រកាសពន្ធរបស់អ្នក។ អ្នកអាចបញ្ជាក់អំពីការចង់បាននេះតែតាមរយៈការដាក់កាលវិភាគ LEP ជាមួយលិខិតប្រកាសពន្ធប្រាក់ចំណូលរបស់អ្នកតែប៉ុណ្ណោះ។ ប្រសិនបើអ្នកដាក់កាលវិភាគ LEP តាមរយៈប្រព័ន្ធអេឡិចត្រូនិកនូវលិខិតប្រកាសពន្ធរបស់អ្នក នោះអ្នកមិនចាំបាច់ដាក់សំណៅគ្រោងនៃទម្រង់ បែបបទ នេះឡើយ។ សូមចូលទៅកាន់ www.irs.gov/efile (ជាភាសាអង់គ្លេស) ។ សូមដាក់កាលវិភាគ LEP ជាមួយ

លិខិតប្រកាសពន្ធបញ្ជូនរបស់អ្នកឬលិខិតប្រកាសពន្ធស្រាប់ដ្ឋាបន្តបន្ទាប់ ប៉ុន្តែសូមកុំភ្ជាប់លិខិតប្រកាសពន្ធអាម្រុងមុនឆ្នាំ 2020 ឱ្យសោះ។

លិខិតប្រកាសពន្ធរួមគ្នា ប្រសិនបើអ្នក និងស្វាមី/ភរិយារបស់អ្នកដាក់លិខិតប្រកាសពន្ធរួមគ្នា សូមដាក់កាលវិភាគ LEP ជាមួយលិខិតប្រកាសពន្ធរបស់អ្នកសម្រាប់ស្វាមី/ភរិយារៀងរៀងខ្លួនដែលចង់បានភាសាផ្សេងទៀត។ ប្រសិនបើស្វាមី/ភរិយាចង់ទទួលបានការទំនាក់ទំនងជាលាយលក្ខណ៍ជាភាសាផ្សេងទៀតក្រៅពីភាសាអង់គ្លេស សូមដាក់ទម្រង់ដាច់ដោយឡែកសម្រាប់ស្វាមី/ភរិយាម្នាក់ៗ ទោះបីជាស្វាមី/ភរិយាទាំងពីរចង់បានភាសាផ្សេងទៀតដែលដូចគ្នាក៏ដោយ។

ឈ្មោះ និងលេខសន្តិសុខសង្គម (SSN) សូមបញ្ជូលឈ្មោះពិតប្រាកដដែលបានដាក់នៅលើលិខិតប្រកាសពន្ធរបស់អ្នក។ លេខសន្តិសុខសង្គម (SSN) ដែលបានបញ្ជូលនៅក្នុងទម្រង់បែបបទ នេះ គួរតែត្រូវគ្នាជាមួយ SSN ដែលបានដាក់នៅលើលិខិតប្រកាសពន្ធរបស់អ្នក។ ប្រសិនបើអ្នករៀបការរួច និងដាក់លិខិតប្រកាសពន្ធរួមគ្នា សូមបញ្ជូល SSN តែរបស់ស្វាមី/ភរិយាដែលបានធ្វើសំណើ។ ប្រសិនបើអ្នកគឺជាអនិវាសនជន ឬជនបរទេសអនិវាសនជន ហើយអ្នកពុំមាន និងមានសិទ្ធិទទួលបាន SSN អ្នកត្រូវដាក់ពាក្យស្នើសុំលេខអត្តសញ្ញាណកម្មអ្នកជាប់ពន្ធបុគ្គល (ITIN)។ ដើម្បីទទួលបាន ITIN អ្នកត្រូវបំពេញទម្រង់បែបបទ W-7 ពាក្យស្នើសុំលេខអត្តសញ្ញាណកម្មអ្នកជាប់ពន្ធបុគ្គល IRS។ ប្រសិនបើអ្នកមាន ITIN រួចហើយ សូមបញ្ជូល ITIN នេះ នៅគ្រប់កន្លែងដែលស្នើសុំ SSN របស់អ្នក។ សូមមើលគេហទំព័រ www.irs.gov/ITIN (ជាភាសាអង់គ្លេស) ។

បន្ទាត់ទី 1 សូមជ្រើសរើសភាសាដែលបានបង្ហាញណាមួយ ប្រសិនបើអ្នកចង់ទទួលបានការទំនាក់ទំនងជាលាយលក្ខណ៍នាពេលអនាគតជាភាសានោះ។ សូមជ្រើសរើសជម្រើសដែលបានបង្ហាញតែមួយដោយគូសដីកលើប្រអប់សម្រប។ ប្រសិនបើអ្នកចង់លុបចោលការជ្រើសរើសមុនៗ សូមជ្រើសរើសភាសាអង់គ្លេស។ ការជ្រើសរើសរបស់អ្នក នឹងមានសុពលភាពសម្រាប់ការទំនាក់ទំនងជាលាយលក្ខណ៍អក្សរនាពេលអនាគតដែលរួមមានលិខិតឆ្លើយឆ្លងពាក់ព័ន្ធនឹងផ្លូវសារពើពន្ធផ្សេងទៀត រហូតទាល់តែការជ្រើសរើសត្រូវបានផ្លាស់ប្តូរ ឬលុបចោល។

ជំនួយ មានជំនួយពិសេសសម្រាប់អ្នកដែលចំណេះដឹងភាសាអង់គ្លេសមានកម្រិត។ ប្រសិនបើអ្នកមិនអាចបំពេញលិខិតប្រកាសពន្ធរបស់អ្នកទេ អ្នកអាចស្នើសុំជំនួយពី ផ្នែកជំនួយពន្ធលើប្រាក់ចំណូលអ្នកស្ម័គ្រចិត្ត ឬ កម្មវិធីពិគ្រោះយោបល់ពន្ធសម្រាប់មនុស្សចាស់ ដែលឧបត្ថម្ភដោយ IRS។ សូមមើលគេហទំព័រ www.irs.gov/VITA (ជាភាសាអង់គ្លេស) ។

Korean (한국어)

양식의 목적 국세청은 제한적 언어능력을 가진 납세자에 납세자의 권리 및 책임에 관한 정보를 제대로 제공하기 위해 최선을 다하고 있습니다. 국세청으로부터 서면 통지를 다른 언어로 요구하려면 스케줄 LEP를 사용하세요. 국세청은 서신 및 기타 인쇄물과 같은 다양한 형태의 통신문을 발행합니다. 여기에는 일반 서신, 세금 양식, 지침 또는 간행물뿐만 아니라 공식 서신 및 통지를 포함하여 개별 납세자에게 보내는 통지가 포함될 수 있습니다. 일반적으로 통신문과 함께 동봉된 모든 첨부서류는 요청한 언어로 제공됩니다.

팁 귀하의 세금 신고서 제출과 세금 납부에 대한 자세한 정보는 다양한 언어로 제공됩니다. IRS.gov/MyLanguage 를 확인하세요.

주의 요청한 언어로 된 통신문은 즉시 받지 못할 수도 있습니다. 영어 능력이 제한된(LEP) 납세자를 위한 국세청의 노력은 여러 해에 걸친 계획의 일부로 2023년부터 번역을 제공할 예정입니다. 귀하가 선호하는 언어로 번역되기 전까지 귀하의 통지서와 편지를 포함한 커뮤니케이션을 영어로 계속 받게 됩니다.

신청할 자격 제한적 영어 능력 양식은 필수 사항이 아니지만 영어 능력이 제한된 납세자들은 국세청에서 발행한 통신문에 대한 선호 언어를 표시하거나 선호 언어를 변경하기 위해 세금 신고서와 함께 제출할 수 있습니다.

제출 방법 소득세 신고서와 함께 제한적 언어능력 양식을 제출하십시오. 소득세 신고서와 함께 제한적 언어능력 양식을 제출해야 선호 사항을 명시 할 수 있습니다. 세금 신고서와 함께 제한적 언어 능력 양식을 전자 파일로 제출하는 경우 해당 양식의 종이 버전을 제출할 필요가 없습니다. www.irs.gov/efile 을 참조하십시오. 제한적 언어 능력 양식은 올해 세금 신고서와 제출하거나 다음 연도 신고서

에 제출할 수 있습니다. 2020년 이전 세금 신고서에는 제한적 언어 양식을 제출할 수 없습니다.

공동 신고서 귀하와 귀하의 배우자가 공동 신고서를 제출한다면, 귀하의 세금 신고서와 함께 각각의 배우자가 선호하는 대체 언어에 대해 스케줄 LEP를 제출하세요. 만약 두 배우자 모두 영어 외에 다른 언어로 쓰여진 통신문을 받기 선호한다면 두 사람이 원하는 언어가 같다고 하더라도 각 배우자에 대해 별도 양식을 제출하세요.

성명 및 사회보장번호 세금 신고서에 나타나는 이름과 정확하게 같은 이름을 기재하세요. 본 양식에 입력된 사회 보장 번호(SSN)는 귀하의 세금 신고서 목록의 SSN과 일치해야 합니다. 부부 공동 신고서를 제출하는 경우 본 요청을 하는 배우자의 SSN만 기입하세요. 귀하가 비영주 체류자 혹은 영주 체류자이며 사회 보장 번호가 없거나 받을 자격이 없다면 개인 납세자 식별 번호(ITIN)를 반드시 신청해야 합니다. ITIN을 받기 위해서 귀하의 양식 W-7. ‘국세청 개인 납세자 식별 번호 신청서’를 작성해야 합니다. 이미 ITIN을 갖고 있다면, 귀하의 SSN이 요구 되는 어디든 입력하면 됩니다. IRS.gov/ITIN 를 참고하세요.

첫째 줄 향후 해당 언어로 된 서면 통신을 수신하려면 나열된 언어 중 하나를 선택하십시오. 해당 상자를 선택하여 나열된 선택사항 중 하나만 선택하십시오. 이전 선택을 취소하려면 영어를 선택하십시오. 귀하의 선택은 선택이 변경되거나 취소될 때까지 다른 과세 연도에 대한 서신을 포함하여 향후 서면 통지에 유효합니다.

팁 영어 능력이 제한된 사람들을 위한 특별 지원이 제공됩니다. 세금 환급을 완료할 수 없다면 국세청이 후원하는 소득세 자원봉사 지원 또는 노인을 위한 세무 상담 프로그램으로부터 도움을 받을 수 있습니다. www.irs.gov/VITA 을 참조하십시오.

Tagalog (Tagalog)

Layunin ng Form Ang IRS ay nakatuon sa pagbibigay ng makabuluhang pag-access sa impormasyon tungkol sa kanilang mga karapatan at responsibilidad bilang nagbabayad ng buwis sa mga nagbabayad ng buwis na may limitadong-kasanayan sa Ingles. Gumamit ng Schedule LEP upang humingi ng nakasulat na mga komunikasyon mula sa IRS na nasa alternatibong wika. Ang iba't ibang mga porma ng nakasulat na komunikasyon ay ibinibigay ng IRS, tulad ng sulat at iba pang nakalimbag na materyal. Maaaring kasama dito ang mga abiso na ipinadala sa isang indibidwal na nagbabayad ng buwis, kasama ang pormal na mga sulat at paunawa, pati na rin ang pangkalahatang pagsusulatan, mga form sa buwis, tagubilin, o publikasyon. Ang anumang mga insert na nakapaloob sa nakasulat na komunikasyon ay ibibigay din sa hiniling na wika.

TIP *Ang pangunahing impormasyon tungkol sa paghahain ng iyong return at pagbabayad ng mga buwis ay makukuha sa iba't ibang wika. Tingnan ang [IRS.gov/MyLanguage](https://www.irs.gov/MyLanguage).*

BABALA *Maaaring hindi ka kaagad makatanggap agad ng nakasulat na mga komunikasyon sa hiniling na wika. Ang pangako ng IRS sa mga LEP na nagbabayad ng buwis ay bahagi ng pang-maramihang taong panahon na nakatakdang magbigay ng mga pagsasalin sa 2023. Patuloy kang makakatanggap ng mga komunikasyon, kabilang ang mga abiso at sulat, sa Ingles hanggang maisalin ang mga ito sa iyong gustong wika.*

Sino ang Maaaring Mag-file Ang Schedule LEP ay hindi sapilitan ngunit maaaring i-file sa tax return ng mga nagbabayad ng buwis na may limitadong-kasanayan sa Ingles upang ipahiwatig ang kanilang piniling wika para sa inisyu ng IRS na nakasulat na mga komunikasyon o baguhin ang kanilang piniling wika.

Paano Mag-file Mag-file ng Schedule LEP sa iyong income tax return. Maaari mo lamang sabihin ang kagustuhan na ito sa pamamagitan lamang ng pag-file ng Schedule LEP sa iyong income tax return. Kung mag-e-file ka ng Schedule LEP kasama ang iyong tax return, hindi mo kailangang i-file ang papel na bersyon ng form na ito. Tingnan ang [IRS.gov/efile](https://www.irs.gov/efile) (sa Ingles). Mag-file ng Schedule LEP kasama ang iyong tax

return sa kasalukuyang taon o anumang return sa mga kasunod na taon, ngunit hindi sa anumang taon bago ang 2020. subalit hindi ang alinman sa taon bago ang 2020.

Joint Return Kung ikaw at ang iyong asawa ay nagpa-file ng joint return, mag-file ng Schedule LEP kasama ang iyong tax return para sa bawat isa na mas gusto ang isang alternatibong wika. Kung ang parehong mag-asawa ay gugustuhin na makatanggap ng mga nakasulat na komunikasyon sa isang alternatibong wika bukod sa Ingles, mag-file ng magkakahiwalay na form para sa bawat isa, kahit na ang parehong mag-asawa ay mas gusto ang parehong alternatibong wika.

Pangalan at Numero ng Seguridad sa Lipunan (SSN) Ilagay ang pangalan nang eksaktong katulad ng nasa iyong tax return. Ang numero ng seguridad sa lipunan (SSN) na inilagay sa form na ito ay dapat na tumutugma sa SSN na nakalista sa iyong tax return. Kung kasal ka at mag-file ng joint return, ilagay lamang ang SSN ng asawa na humihiling. Kung ikaw ay isang hindi residente o residente na dayuhan at wala ka at hindi karapat-dapat na makakuha ng SSN, dapat kang mag-aplay para sa isang individual taxpayer identification number (ITIN). Upang makakuha ng isang ITIN, dapat mong kumpletuhin ang Form W-7, Aplikasyon para sa IRS Individual Taxpayer Identification Number. Kung mayroon ka nang ITIN, ilagay ito saan man hiniling ang iyong SSN. Tingnan ang [IRS.gov/ITIN](https://www.irs.gov/ITIN) (sa Ingles).

Linya 1 Pumili ng isa sa mga nakalisting wika kung nais mong makatanggap ng mga nakasulat na komunikasyon sa hinaharap sa wikang iyon. Piliin lamang ang isa sa mga nakalisting pagpipilian sa pamamagitan ng pag-tsek sa naaangkop na kahon. Kung nais mong kanselahin ang nakaraang pinili, piliin ang Ingles. Ang iyong pagpili ay magiging epektibo para sa mga nakasulat na komunikasyon sa hinaharap, kabilang ang pagsusulatan tungkol sa iba pang mga taon ng buwis, hanggang sa mapalitan o makansela ang pagpili.

TIP *Magagamit ang espesyal na tulong para sa mga taong may limitadong-kakayahan sa Ingles. Kung hindi mo nakumpleto ang iyong tax return, maaari kang makakuha ng tulong mula sa Volunteer Income Tax Assistance o Tax Counseling for the Elderly programs na itinataguyod ng IRS. Tingnan ang [IRS.gov/VITA](https://www.irs.gov/VITA) (sa Ingles).*

Vietnamese (Tiếng Việt)

Mục Đích Của Mẫu. Sở Thuế Vụ (IRS) cam kết sẽ trao cho người nộp thuế có trình độ Tiếng Anh hạn chế quyền tiếp cận hữu ích với thông tin liên quan đến các quyền và trách nhiệm của họ. Sử dụng Phụ Lục LEP để yêu cầu được nhận thông tin dưới dạng văn bản từ Sở Thuế Vụ (IRS) bằng ngôn ngữ khác. Sở Thuế Vụ đưa ra nhiều hình thức thông tin dưới dạng văn bản khác nhau, chẳng hạn như thư từ và các tài liệu in khác. Những thông tin này có thể bao gồm các thông báo được gửi đến người nộp thuế là cá nhân, gồm cả thư và thông báo chính thức, cũng như thư từ chung, mẫu khai thuế, hướng dẫn hoặc ấn phẩm. Nói chung, mọi tài liệu đính kèm với thông tin dưới dạng văn bản cũng sẽ được cung cấp theo ngôn ngữ yêu cầu.

LỜI KHUYÊN *Thông tin cơ bản về việc nộp tờ khai thuế của quý vị và chi trả thuế có sẵn ở nhiều ngôn ngữ khác nhau. Truy cập [IRS.gov/MyLanguage](https://www.irs.gov/MyLanguage).*

LƯU Ý *Quý vị có thể không nhận được thông tin dưới dạng văn bản bằng ngôn ngữ yêu cầu ngay lập tức. Cam kết của Sở Thuế Vụ đối với người nộp thuế có trình độ Tiếng Anh hạn chế là một phần của tiến trình nhiều năm, trong đó dự kiến bắt đầu cung cấp các bản dịch vào năm 2023. Quý vị sẽ tiếp tục nhận được thông tin, bao gồm thông báo và thư, bằng tiếng Anh cho đến khi chúng được dịch sang ngôn ngữ ưu tiên của quý vị.*

Ai Có Thể Nộp. Phụ Lục LEP là không bắt buộc nhưng người nộp thuế có trình độ Tiếng Anh hạn chế có thể nộp phụ lục cùng với tờ khai thuế để cho biết ngôn ngữ ưu tiên của mình đối với các thông tin dưới dạng văn bản mà Sở Thuế Vụ (IRS) đưa ra hoặc thay đổi ngôn ngữ ưu tiên.

Cách Thức Nộp. Hãy nộp Phụ Lục LEP cùng với tờ khai thuế thu nhập của quý vị. Quý vị chỉ có thể cho biết ưu tiên này bằng cách nộp Phụ Lục LEP cùng với tờ khai thuế thu nhập của mình. Nếu quý vị nộp điện tử Phụ Lục LEP cùng với tờ khai thuế thì quý vị không cần phải nộp bản giấy của mẫu này. Truy cập www.irs.gov/efile. Nộp Phụ Lục LEP cùng với tờ khai thuế năm hiện tại hoặc tờ khai thuế năm tiếp sau của

quý vị, chứ không phải tờ khai thuế của bất kỳ năm nào trước năm 2020.

Khai Thuế Chung. Nếu quý vị và vợ/chồng của quý vị đang khai thuế chung, hãy nộp Phụ Lục LEP cùng với tờ khai thuế của quý vị đối với mỗi người vợ/chồng ưu tiên ngôn ngữ khác. Nếu cả hai vợ chồng đều muốn nhận thông tin dưới dạng văn bản bằng ngôn ngữ khác ngoài Tiếng Anh thì mỗi người sẽ nộp một mẫu riêng, ngay cả khi hai người ưu tiên cùng một ngôn ngữ.

Tên và Số An Sinh Xã Hội (SSN). Điền tên chính xác như trên tờ khai thuế của quý vị. Số An Sinh Xã Hội (SSN) được điền trên mẫu này phải khớp với Số An Sinh Xã Hội (SSN) được ghi trên tờ khai thuế của quý vị. Nếu quý vị đã kết hôn và khai thuế chung thì quý vị chỉ cần điền Số An Sinh Xã Hội (SSN) của người vợ/chồng nộp yêu cầu. Nếu quý vị là người nước ngoài không cư trú hoặc cư trú và quý vị không có và không hội đủ điều kiện nhận được Số An Sinh Xã Hội (SSN) thì quý vị phải đề nghị cấp mã số cá nhân đóng thuế (ITIN). Để có mã số cá nhân đóng thuế (ITIN), quý vị phải hoàn thành Mẫu Đơn W-7, Đơn Xin Cấp Mã Số Cá Nhân Đóng Thuế của Sở Thuế Vụ. Nếu quý vị đã có mã số cá nhân đóng thuế (ITIN), hãy điền mã số này vào các phần yêu cầu số an sinh xã hội (SSN). Truy cập www.irs.gov/ITIN.

Đòng 1. Chọn một trong các ngôn ngữ được liệt kê nếu quý vị muốn nhận thông tin dưới dạng văn bản trong tương lai bằng ngôn ngữ đó. Chỉ chọn một trong các lựa chọn được liệt kê bằng cách đánh dấu vào ô thích hợp. Nếu quý vị muốn hủy bỏ lựa chọn trước đó, hãy chọn Tiếng Anh. Lựa chọn của quý vị sẽ có hiệu lực đối với thông tin dưới dạng văn bản trong tương lai, bao gồm thư từ liên quan đến các năm tính thuế khác, cho đến khi lựa chọn đó được thay đổi hoặc hủy bỏ.

LỜI KHUYÊN Có hỗ trợ đặc biệt dành cho những người có trình độ Tiếng Anh hạn chế. Nếu quý vị không thể hoàn thành tờ khai thuế của mình, quý vị có thể nhận được sự hỗ trợ từ các chương trình Trợ Giúp Khai Thuế Lợi Tức Tự Nguyện hoặc Cố Vấn Thuế cho Người Cao Niên do Sở Thuế Vụ (IRS) tài trợ. Truy cập www.irs.gov/VITA.

Simplified Chinese (中文 (简体))

表格目的 国税局致力于为英语水平有限的纳税人提供通俗易懂的信息, 便于他们了解自己的权利和责任。使用附表 LEP, 向国税局申请备选语言的书面通讯。国税局会签发不同形式的书面通讯, 如和其他印刷资料。其中可能包括发给个人纳税人的通知 (含正式函件与通知), 以及一般通信、报税表、说明或刊物。一般而言, 书面通讯中任何插入的附件也将以请求的语言提供。

提示 关于以备选语言的报税表和缴税的基本信息, 参见 IRS.gov/MyLanguage。

警告 您可能不会立即收到以请求的语言撰写的书面通讯。国税局对 LEP 纳税人的承诺, 是在 2024 年开始提供交易的预先安排多年时间线的一部分。

谁可以提交 附表 LEP 无强制要求, 但英语水平有限的纳税人可以随同报税表一起提交, 用于指出他们对于国税局出具的书面通讯的语言偏好或更改语言偏好。

如何提交 附表 LEP 随同所得税报税表一起提交。您只能通过随同所得税报税表一起提交的附表 LEP 指出该偏好。如果以电子报税附表 LEP 的方式提交报税表, 则无需提交纸质版附表 LEP。详情请参考 www.irs.gov/efile (电子报税)。可将附表 LEP 附在 2020 年及任何以后年度的报税表中。切勿附于 2020 年以前任何年份的报税表中。

共同报税 如果配偶双方共同申报所得税, 请为每一位希望使用其他语言的配偶在纳税申报表中附上附表 LEP。如果配偶双方均希望收到以英语以外的其他语言撰写的书面通讯, 即使双方所选语言相同, 也请为每一位配偶单独提交一份表格。


姓名和社会保险号 准确输入报税表上的姓名。社会保险号 (SSN) 此表中输入的社会保险号应与纳税申报表中的一致。已婚人士共同报税的, 仅输入提出申请的配偶的社会保险号。非居民或外籍居民且没有、无资格取得社会安全码的, 必须申请个人纳税识别码 (ITIN)。若要获得个人纳税识别码, 必须填写 W-7 表格“申请国税局个人纳税识别码”。已经拥有个人纳税识别码的, 请在要求提供社会保险号时输入该识别码。参见 www.irs.gov/ITIN (申请 ITIN)。


第 1 行 如果您想以后收到以某种语言撰写的书面通讯, 请从语言列表中选择一种。通过勾选相应方框, 从所列选项中仅选择一种语言。若要取消先前的选择, 请选择英语。您的选择将在未来该语言可用的书面通讯中生效, 包括其他纳税年度的有关通信, 直至取消或更改此选择为止。

提示 国税局为英语水平有限的人员提供特别援助。如果您无法填写报税表, 可通过国税局提供的所得税志愿者援助或老年人税务咨询计划获取帮助。参见 www.irs.gov/VITA (所得税志愿者援助)。

Traditional Chinese (中文(繁體))

表格用途 IRS 致力於為英語能力有限的納稅人提供有效的服務，以便於他們獲取與其納稅人權利和責任相關的資訊。若有特定語言偏好，請使用《附表 LEP》向 IRS 申請替換語言的書面溝通文件。IRS 會寄發多種不同的書面溝通文件，像信件及印刷物等。其中可能包括發送給個別納稅人的通知，例如正式函件與公告，以及一般信函、納稅申報表、說明書或資訊刊物。一般來說，書面溝通所附的任何文檔亦會以所請求語言呈現。

 **提示** 關於辦理退稅和納稅的基本資料已經可選擇多國語言閱覽，詳情請參閱 [IRS.gov/MyLanguage](https://www.irs.gov/MyLanguage)。

 **您可能無法立即收到您所請求的語言版本的書面溝通。**
IRS 針對 LEP 納稅人所提供的多國語言翻譯服務是多年長期計劃中的其中一環，該服務項目預計在 2024 年正式實行。

申請資格 《附表 LEP》沒有強制性，但可由英語能力有限的納稅人隨納稅申報表一起提交，以說明他們對於 IRS 寄送的書面溝通的語言偏好，或請求變更該語言偏好。


申請方式 請隨您的所得稅納稅申報表一起提交《附表 LEP》。您只能夠透過隨所得稅納稅申報表一起提交《附表 LEP》的方式來聲明此偏好。如果您透過電子申報的方式隨納稅申報表提交您的《附表 LEP》，則無需提交此紙質表格。詳情請參閱 www.irs.gov/efile。請將《附表 LEP》與您當前年度或隨後年度

的納稅申報表一起提交，但不得在與 2020 年之前的納稅申報表一起提交。

夫妻合併申報 如果您與配偶採用合併申報，請將《附表 LEP》隨納稅申報表一起提交，以分別說明各自的替代語言偏好。如果配偶雙方都希望收到某個替代語言(非英文)版本的書面溝通，即使選擇相同的替代語言偏好，亦請為配偶雙方分別提交獨立的表格。


姓名與社會安全號碼(SSN) 請直接輸入與您所得稅納稅申報表上相同的姓名。在本表輸入之 SSN 應與您的納稅申報表上所顯示的 SSN 一致。如果您已婚並採用夫妻合併申報，僅需輸入提出申請配偶單方的 SSN。如果您屬於非本地居民或外籍居民，且無法提供 SSN 並且不具備取得資格，則必須申請個人報稅識別號碼(ITIN)。若需申請 ITIN，請填寫表單 W-7，即《IRS 個人報稅識別號碼的申請表》。如果您已取得 ITIN，請在要求填寫 SSN 處填入您的 ITIN。詳情請參閱 www.irs.gov/ITIN。


第一行 如果您希望以特定語言收到將來的書面溝通，請從所列語言中選擇一種語言。請勾選相應的方框，從所列選項中僅選取一種語言。如果您希望取消前一個選擇，請選取英語。該選擇即會在將來的書面溝通上生效包括其他納稅年度相關的信函，直到變更或取消該選擇。

 **提示** 英語能力有限的人士可獲得特殊協助。如果您無法填寫納稅申報表，您可獲得由 IRS 贊助的志願所得稅報稅協助或老人稅務諮詢服務計劃等協助。詳情請參閱 www.irs.gov/VITA。

French (Français)

Objet du Formulaire L'IRS s'engage à fournir aux contribuables ayant une maîtrise limitée de l'anglais un accès significatif aux informations concernant leurs droits et responsabilités de contribuable. Utilisez l'annexe LEP pour demander des communications écrites de l'IRS dans une autre langue. Différentes formes de communications écrites sont émises par l'IRS, telles que la correspondance et d'autres documents imprimés. Il peut s'agir de notifications envoyées à un contribuable individuel, y compris des lettres et des avis formels, ainsi que de la correspondance générale, des formulaires fiscaux, des instructions ou des publications. En général, les encarts à la communication écrite seront également fournis dans la langue demandée.

 **CONSEIL** Des informations basiques sur la soumission de votre déclaration et le paiement des impôts sont disponibles dans différentes langues. Rendez-vous sur [IRS.gov/MyLanguage](https://www.irs.gov/MyLanguage).

 **ATTENTION** L'engagement de l'IRS envers les contribuables LEP s'inscrit dans un calendrier pluriannuel qui prévoit de commencer à fournir des traductions en 2023. Vous continuerez à recevoir les communications, notamment les notifications et les lettres, en anglais jusqu'à ce qu'elles soient traduites dans la langue de votre choix.


Qui Peut Déposer une Demande L'annexe LEP n'est pas obligatoire mais peut être jointe à la déclaration d'impôts des contribuables ayant une maîtrise limitée de l'anglais pour indiquer leur langue de préférence pour les communications écrites émises par l'IRS ou pour changer leur langue de préférence.

Comment Déposer une Demande Joignez l'annexe LEP à votre déclaration de revenus. Vous pouvez indiquer cette préférence uniquement en remplissant l'annexe LEP avec votre déclaration de revenus. Si vous déposez l'annexe LEP avec votre déclaration d'impôts, vous n'avez pas besoin de déposer la version papier de ce formulaire. Veuillez consulter le site www.irs.gov/efile (en Anglais). Remplissez l'annexe LEP avec votre déclaration d'impôts actuelle ou de toute autre année ultérieure, mais pas avec les années antérieures à 2020.

Déclaration Commune Si vous et votre conjoint remplissez une déclaration commune, joignez à votre déclaration de revenus une annexe LEP pour chaque conjoint qui préfère une autre langue. Si les deux conjoints préfèrent recevoir des communications écrites dans une autre langue que l'anglais, remplissez un formulaire distinct pour chacun d'eux, même si les deux conjoints préfèrent la même langue alternative.

Numéro de sécurité sociale (SSN) Inscrivez le nom exactement comme il apparaît sur votre déclaration d'impôts. Le inscrit sur ce formulaire doit correspondre au SSN indiqué dans votre déclaration d'impôts. Si vous êtes marié et que vous déposez une déclaration commune, n'entrez le SSN que du conjoint qui fait la demande. Si vous êtes un étranger non-résident ou résident et que vous n'avez pas et ne pouvez pas obtenir un SSN, vous devez demander un numéro d'identification de contribuable individuel (ITIN). Pour obtenir un ITIN, vous devez remplir le formulaire W-7, Demande de Numéro d'Identification de Contribuable Individuel de l'IRS. Si vous avez déjà un ITIN, saisissez-le là où votre SSN est demandé. Voir www.irs.gov/ITIN (en Anglais).

Ligne 1 Sélectionnez l'une des langues énumérées si vous préférez recevoir les futures communications écrites dans cette langue. Sélectionnez une seule des options énumérées en cochant la case appropriée. Si vous souhaitez annuler une élection précédente, sélectionnez Français. Votre sélection sera effective pour les communications écrites futures. Le numéro de sécurité sociale (SSN), y compris la correspondance relative aux autres exercices fiscaux, jusqu'à ce que la sélection soit modifiée ou annulée.

 Une assistance spéciale est disponible pour les personnes ayant une maîtrise limitée de l'anglais. Si vous n'êtes pas en mesure de remplir votre déclaration d'impôts, vous pouvez obtenir de l'aide auprès des programmes Volunteer Income Tax Assistance ou Tax Counseling for the Elderly parrainés par l'IRS. Voir www.irs.gov/VITA (en Anglais).

Haitian Creole (Kreyòl ayisyen)

Objektif Fòm lan IRS angaje l pou l bay aksè enpòtan ak enfòmasyon konsènan dwa kontribyab yo ak responsablite yo. Itilize Schedule LEP pou endike yon demann ekri nan men IRS nan yon lòt lang. Yo IRS bay diferan fòm kominikasyon ekri tankou korespondans ak lòt materyèl enprime. Sa yo ka gen ladan yo tout notifikasyon yo te voye bay yon kontribyab endividyèl, ki gen ladan lèt fòmèl ak avi yo, mem jan ak korespondans jeneral, fòm taks yo, enstriksyon yo oswa piblikasyon yo. An jeneral, tout dokiman ki akonpanye kominikasyon ekri ap nan lang yo mande a.



Enfòmasyon fondamantal sou ranpli deklarasyon ou ak peye taks ou disponib nan plizye lang. Gade IRS.gov/MyLanguage.



Ou ka pa resevwa kominikasyon ekri nan lang ou mande a imedyatman. Angajman IRS la pou kontribyab LEP yo se yon pati nan yon kalandriye ki etale sou plizye lane pou l komanse bay tradiksyon an 2023. W ap kontinye resevwa kominike, tankou avi ak lèt, nan lang anglè, jiskaske yo tradwi nan lang ou chwazi a.

Ki Moun ki ka Aplike Schedule LEP pa obligatwa, men kontribyab ki gen konpetans limite nan lang Anglè a kapab aplike ak yon deklarasyon taks pou endike lang preferans yo pou kominikasyon ekri IRS bay oswa chanje lang preferans yo.

Kijan pou Aplike Ranpli Schedule LEP ak deklarasyon taks sou revni ou. Ou ka deklare preferans sa a sèlman lè w ranpli Schedule LEP avèk deklarasyon taks sou revni ou. Si w ranpli Schedule LEP la ak deklarasyon taks ou sou entènèt (efile), ou pa bezwen ranpli fòm papye a. Gade www.irs.gov/efile. Ranpli Schedule LEP la ak deklarasyon taks pou ane ki ankou an wi oswa deklarasyon pou lane ki vin apre yo, men pa depoze pou okenn lane i vini anvan 2020.

Deklarasyon Kolektif Si ou menm ak mari w oswa madanm ou ap ranpli yon fòmilè taks kolektif, ranpli yon Schedule LEP ak deklarasyon taks ou pou mari a oswa madanm nan ki prefere yon lòt lang. Si tou de moun yo prefere resevwa kominikasyon ekri nan yon lòt lang ki pa Anglè, ranpli yon fòm apa pou chak moun yo, menm si yo prefere menm lòt lang la.

Non ak Nimewo Sekirite Sosyal (NSS) Mete non an egzakteman jan li ye nan deklarasyon taks ou a. NSS ki parèt nan fòm sa a dwe matche ak NSS ki nan deklarasyon taks ou a. Si w marye epi w ranpli taks kolektif, sèlman rantrè NSS mari a oswa madanm nan ki fè demann lan. Si w se yon rezidan oubyen yon etranje ki pa rezidan epi w pa kalifye pou gen yon NSS, ou dwe aplike pou yon nimewo idantifikasyon endividyèl kontribyab (ITIN). Pou gen yon ITIN, ou dwe ranpli Fòm W-7, Aplikasyon IRS pou Nimewo Idantifikasyon Kontribyab Endividyèl. Si w deja genyen yon ITIN, antre li nenpòt kote yo mande pou mete SSN ou a. Gade www.irs.gov/ITIN.

Liy 1 Chwazi youn nan lang ki nan lis la si w ta prefere resevwa kominikasyon pa ekri nan lang sa a pwochenn fwa. Chwazi sèlman youn nan opsyon ki nan lis la lè w tcheke ti bwat ki apwopriye a. Si ou ta renmen anile yon seleksyon ki te fèt anvan, chwazi Anglè. Seleksyon ou fè a pral valab pou pwochenn kominikasyon ekri yo lè li disponib nan lang sa a, menm jan ak korespondans ki gen rapò ak lòt lane taks yo, jiskaske seleksyon an chanje oswa li anile.



Asistans espesyal disponib pou moun ki limite nan konpetans yo pou pale Anglè. Si w pa kapab ranpli deklarasyon taks ou a, ou kapab jwenn èd nan men volontè Asistans taks sou revni oswa program konsèy taks pou pwogram granmoun aje ki jwenn esponsò nan men IRS. Ale sou sit: www.irs.gov/VITA.

Italian (Italiano)

Scopo del Modulo L'IRS si impegna ad offrire ai contribuenti con limitata padronanza della lingua inglese, un ragionevole accesso alle informazioni riguardanti i propri diritti e le proprie responsabilità in quanto contribuenti. Usare l'Allegato LEP per richiedere le comunicazioni scritte dall'IRS in una lingua alternativa. Forme differenti di comunicazioni scritte vengono rilasciate dall'IRS, come corrispondenza e altro materiale stampato. Queste potrebbero includere notifiche inviate a un singolo contribuente, incluse lettere e avvisi formali, così come corrispondenza generale, moduli per le tasse, istruzioni o pubblicazioni. Generalmente, tutti gli inserti allegati alla comunicazione scritta saranno anch'essi forniti nella lingua richiesta.



Informazioni di base sulla presentazione della dichiarazione dei redditi e sul pagamento delle tasse sono disponibili in diverse lingue. Consultare [IRS.gov/MyLanguage](https://www.irs.gov/MyLanguage).



Potreste non ricevere immediatamente comunicazioni scritte nella lingua richiesta. L'impegno da parte dell'IRS nei confronti dei contribuenti con LEP fa parte di un calendario pluriennale che prevede l'inizio della fornitura delle traduzioni nel 2023. Continuerete a ricevere comunicazioni, inclusi avvisi e lettere, in lingua inglese finché non saranno tutti tradotti nella lingua prescelta.

Chi può Fare Richiesta L'Allegato LEP non è obbligatorio ma può essere presentato insieme alla dichiarazione dei redditi di contribuenti con limitata padronanza della lingua inglese per indicare la propria lingua di preferenza per le comunicazioni rilasciate dall'IRS o per cambiare le proprie preferenze linguistiche.

Come Fare Richiesta Presentare l'Allegato LEP insieme alla propria dichiarazione dei redditi. È possibile indicare tale preferenza solo presentando l'Allegato LEP insieme alla propria dichiarazione dei redditi. Nel caso di presentazione elettronica dell'Allegato LEP insieme alla dichiarazione dei redditi, non è necessario presentare la versione cartacea di questo modulo. Fare riferimento al sito www.irs.gov/efile (in inglese). Presentare l'Al-

legato LEP insieme alla propria dichiarazione dei redditi per l'anno corrente o a qualunque dichiarazione degli anni successivi, ma non allegarlo ad alcuna dichiarazione precedente a quella dell'anno 2020.

Dichiarazione Congiunta Se Lei e il/la Suo/Sua coniuge presentate una dichiarazione congiunta, è necessario presentare un Allegato LEP insieme alla dichiarazione dei redditi per ciascun coniuge che preferisce una lingua alternativa. Se entrambi i coniugi preferiscono ricevere comunicazioni scritte in una lingua alternativa che non sia l'inglese, presentare un modulo separato per ciascun coniuge, anche se entrambi i coniugi preferiscono la stessa lingua alternativa.

Nome e numero di previdenza sociale (SSN) Inserire il nome così come appare sulla propria dichiarazione dei redditi. L'SSN inserito in questo modulo deve corrispondere all'SSN elencato sulla propria dichiarazione dei redditi. Se Lei è coniugato e compila una dichiarazione congiunta, inserire solo l'SSN del coniuge che presenta la richiesta. Se Lei è un non residente o uno straniero residente e non dispone o non ha i requisiti per ottenere un SSN, deve fare richiesta di un numero di identificazione del singolo contribuente (ITIN). Per ottenere un ITIN, deve completare il Modulo W-7, Richiesta per il Numero di identificazione del singolo contribuente IRS. Se dispone già di un ITIN, inserirlo ogni volta che viene richiesto il Suo SSN. Consultare www.irs.gov/ITIN (in inglese).

Riga 1 Selezionare una delle lingue elencate se si preferisce ricevere le comunicazioni scritte future in quella lingua, barrando solo una delle opzioni elencate selezionando la casella pertinente. Se si desidera annullare una selezione precedente, selezionare Inglese. La Sua selezione diverrà effettiva per le comunicazioni scritte future, inclusa la corrispondenza relativa ad altri anni fiscali, fino a che la selezione non sarà modificata o annullata.



Un'assistenza speciale è disponibile per persone con limitata padronanza della lingua inglese. Se non è in grado di completare la Sua dichiarazione dei redditi, potrà ottenere assistenza dai programmi di Assistenza Fiscale Volontaria o di Consulenza fiscale per anziani, finanziati dall'IRS. Consultare www.irs.gov/VITA (in inglese).

Polish (Polski)

Cel Formularza Urząd skarbowy dokłada starań, aby umożliwić osobom o ograniczonej znajomości języka angielskiego dostęp do informacji dotyczących praw oraz obowiązków podatników. Skorzystaj z niniejszego załącznika, by wnieść o alternatywną preferencję językową w kwestii komunikacji pisemnej z urzędem skarbowym. Urząd skarbowy podejmuje różne formy komunikacji pisemnej, takie jak korespondencja, czy inne materiały drukowane. Mogą to być zawiadomienia wysyłane do indywidualnego podatnika, w tym formalne pisma i komunikaty, a także ogólna korespondencja, formularze podatkowe, instrukcje lub publikacje. Załączona dokumentacja komunikacji pisemnej będzie zwykle dostarczana we wskazanym języku.



Podstawowe informacje o składaniu deklaracji i płaceniu podatków jest dostępna w różnych językach. Odwiedź [IRS.gov/MyLanguage](https://www.irs.gov/MyLanguage).



Zmiana języka w komunikacji pisemnej może nie nastąpić. Zaangażowanie urzędu skarbowego w sprawy podatników o ograniczonej znajomości języka angielskiego jest częścią wieloletniego harmonogramu, który przewiduje rozpoczęcie dostarczania tłumaczy w 2023 roku. Będziesz nadal otrzymywać komunikaty, w tym zawiadomienia i listy w języku angielskim, dopóki nie zostaną one przetłumaczone na Twój wybrany język.

Kto może Złożyć Wniosek Załącznik nie jest obowiązkowy i może zostać złożony przez podatników o ograniczonej znajomości języka angielskiego, by wskazać, bądź zmienić preferowany język komunikacji z urzędem skarbowym.


Jak należy Składać Wniosek Załącznik dla podatników o ograniczonej znajomości języka angielskiego można dołączyć do deklaracji podatkowej. Preferencja językowa może zostać wskazana jedynie powyższym sposobem. W przypadku, gdy składasz załącznik dla podatników o ograniczonej znajomości języka angielskiego razem z deklaracją podatkową drogą elektroniczną, nie ma potrzeby składania wersji papierowej. Odwiedź stronę www.irs.gov/efile (po angielsku). Załącznik dla podatników o ograniczonej znajomości języka angielskiego można dołączyć do deklaracji

podatkowej za bieżący rok lub nadchodzące lata. Nie należy uwzględniać niniejszego załącznika do deklaracji podatkowej dotyczącej okresu sprzed 2020 roku.

Wspólna Deklaracja Podatkowa W przypadku składania wspólnej deklaracji podatkowej, niniejszy załącznik należy uwzględnić dla każdego małżonka preferującego komunikację w języku alternatywnym. Jeśli oboje małżonków opowiada się za komunikacją pisemną w języku innym niż angielski, należy złożyć osobny formularz dla każdego z nich, nawet jeśli oboje wybrali ten sam język.


Imię i nazwisko i Numer Ubezpieczenia Społecznego Zapisz imię i nazwisko dokładnie tak, jak widnieje ono na twojej deklaracji podatkowej. Numer ubezpieczenia społecznego wpisany w niniejszym formularzu musi odpowiadać numerowi występującemu na deklaracji podatkowej. Jeśli jesteście małżeństwem i składacie wspólną deklarację podatkową, należy uwzględnić wyłącznie numer ubezpieczenia społecznego małżonka wnioskującego o zmianę języka. Jeśli jesteś osobą zamieszkującą lub obcokrajowcem i nie posiadasz / nie jesteś uprawniony(-a) do otrzymania numeru ubezpieczenia społecznego, musisz ubiegać się o indywidualny numer identyfikacyjny podatnika (NIP). By uzyskać NIP, należy wypełnić formularz W-7, wniosek o przyznanie NIP. Jeśli posiadasz już NIP, wpisz go w miejscu numeru ubezpieczenia społecznego. Odwiedź www.irs.gov/ITIN (po angielsku).


Wiersz 1 Wybierz jeden z podanych języków, jeśli chcesz prowadzić w nim przyszłą korespondencję pisemną. Wybierz tylko jedną z wymienionych opcji, zaznaczając odpowiednie pole. Jeśli chcesz anulować wcześniejszy wybór, zaznacz język angielski. Twój wybór znacznie obowiązuje w przyszłej komunikacji pisemnej, w tym korespondencji dotyczącej innych lat podatkowych, do momentu zmiany lub anulowania wyboru.

 **Osobom z ograniczoną znajomością języka angielskiego przysługuje specjalna pomoc. Jeśli nie jesteś w stanie wypełnić deklaracji podatkowej, możesz zasięgnąć wolontariackiej pomocy podatkowej lub skorzystać z programów doradztwa podatkowego dla osób starszych, sponsorowanych przez urząd skarbowy. Odwiedź www.irs.gov/VITA (po angielsku).**

Portuguese (Português)

Objetivo do Formulário O IRS tem o compromisso de fornecer aos contribuintes com proficiência limitada em inglês acesso significativo a informações sobre seus direitos e responsabilidades de contribuintes. Use o Formulário LEP para solicitar comunicações por escrito do IRS em um idioma alternativo. Diferentes formas de comunicação escrita são emitidas pelo IRS, como correspondência e outros materiais impressos. Isso pode incluir notificações enviadas a um contribuinte individual, incluindo cartas e notificações formais, bem como correspondência geral, formulários de impostos, instruções ou publicações. Geralmente, anexos incluídos na comunicação por escrito também serão fornecidos no idioma solicitado.

 **Informações básicas sobre a submissão da sua declaração e pagamento de impostos estão disponíveis em diferentes idiomas. Acesse IRS.gov/MyLanguage.**

 **Você pode não receber imediatamente as comunicações por escrito no idioma solicitado. O compromisso do IRS com os contribuintes é parte de um plano plurianual que está programado para iniciar em 2023. Você continuará recebendo comunicações, incluindo avisos e cartas, em inglês até que estes sejam traduzidos para o seu idioma preferencial.**

Quem pode submeter. O Anexo LEP não é obrigatório, mas pode ser submetido junto com a declaração fiscal por contribuintes com proficiência limitada em inglês para indicar seu idioma de preferência para comunicações por escrito emitidas pelo IRS ou alterar seu idioma de preferência.


Como submeter. Submeta um Anexo LEP junto com a sua declaração de imposto de renda. Você pode indicar essa preferência somente ao submeter um Anexo LEP junto com a sua declaração de imposto de renda. Se você submeter um Anexo LEP eletronicamente junto com sua declaração fiscal, não submeta a versão em papel desse formulário. Acesse www.irs.gov/efile (em inglês). Submeta um Anexo LEP junto com sua declaração fiscal do ano vigente ou em qualquer ano subsequente,

mas não com qualquer ano anterior à 2020.

Declaração conjunta. Se você e seu cônjuge submeterem uma declaração conjunta, submeta um Anexo LEP junto com a declaração fiscal para cada cônjuge que preferir um idioma alternativo. Se ambos os cônjuges preferirem receber comunicações por escrito em outro idioma que não seja o inglês, submeta um formulário separado para cada cônjuge, mesmo se ambos preferirem o mesmo idioma alternativo.

Nome e SSN. Insira o nome exatamente como aparece em sua declaração fiscal. O número da seguridade social (SSN - Social Security Number) inserido nesse formulário deve corresponder ao SSN listado em sua declaração fiscal. Se você for casado(a) e submeter uma declaração conjunta, insira apenas o SSN do cônjuge fazendo a solicitação. Se você for estrangeiro não residente ou residente e não tiver e não for elegível para obter um SSN, você deve solicitar um número de identificação individual do contribuinte (ITIN - Individual Taxpayer Identification Number). Para obter um ITIN, você deve submeter o Formulário W-7, Solicitação ao IRS de um Número de Identificação Individual do Contribuinte. Se você já tiver um ITIN, insira-o sempre que o seu SSN for solicitado. Acesse www.irs.gov/ITIN (em inglês).

Linha 1 Seleccione um dos idiomas listados se preferir receber futuras comunicações por escrito nesse idioma. Seleccione apenas uma das opções listadas marcando a caixa apropriada. Se você deseja cancelar uma opção anterior, seleccione inglês. A sua opção será válida para futuras comunicações por escrito, incluindo correspondência com respeito a outros períodos fiscais, até que a seleção seja alterada ou cancelada.

 **Assistência especial está disponível para pessoas com proficiência limitada em inglês. Se você não conseguir preencher sua declaração de imposto de renda, poderá obter assistência dos programas de Assistência Voluntária para Imposto de Renda ou Aconselhamento Fiscal para Idosos patrocinados pelo IRS. Consulte www.irs.gov/VITA (em inglês).**

Russian (Русский)

Цель формы. Налоговое управление США (IRS) стремится предоставить налогоплательщикам, владеющим английским языком в ограниченной степени, реальный доступ к информации, касающейся их прав и обязанностей как налогоплательщиков. Используйте приложение LEP для того, чтобы подать запрос на получение письменных сообщений от IRS на другом языке. IRS выпускает различные формы письменных сообщений, такие как корреспонденция и другие печатные материалы. Они могут включать уведомления, направляемые отдельному налогоплательщику, в том числе официальные письма и уведомления, а также общую корреспонденцию, налоговые формы, инструкции или публикации. Как правило, вкладыши, прилагаемые к письменному сообщению, также предоставляются на запрашиваемом языке.



Основная информация о подаче декларации и уплате налогов доступна на разных языках. См. [IRS.gov/MyLanguage](https://www.irs.gov/MyLanguage).



Язык письменных сообщений, которые вы получаете не может быть немедленно изменен на запрашиваемый язык. Обязательства IRS перед налогоплательщиками, которые плохо владеют английским языком, являются частью многолетнего графика, согласно которому предоставление переводов начнется в 2023 году. Вы будете продолжать получать сообщения, включая уведомления и письма, на английском языке до тех пор, пока они не будут переведены на предпочитаемый вами язык.

Кто может подать запрос.

Приложение для лиц, владеющих английским языком в ограниченной степени, не является обязательным, но может быть заполнено налогоплательщиками, владеющими

английским языком в ограниченной степени, чтобы указать или изменить свой предпочитаемый язык для письменных сообщений, получаемых ими от Налогового управления США (IRS).

Как подать запрос Заполните приложение для лиц, владеющих английским языком в ограниченной степени, в своей декларации о подоходном налоге. Указать свой предпочитаемый язык можно только заполнив добавочный лист для лиц, владеющих английским языком в ограниченной степени, в своей декларации о подоходном налоге. Если вы заполняете своё приложение для лиц, владеющих английским языком в ограниченной степени с налоговой декларацией в электронном виде, вам не нужно заполнять бумажную версию этих форм. См. на www.irs.gov/efile. Приложение для лиц, владеющих английским языком в ограниченной степени, может быть подано с вашей налоговой декларацией за текущий год и с декларациями за последующие годы, но не за любые годы до 2020 года.

Налоговая декларация, совместно подаваемая обоими супругами. Если вы и ваш супруг подаете совместную декларацию, приложение для лиц, владеющих английским языком в ограниченной степени следует заполнить отдельно для каждого(ой) из супругов, предпочитающего(ей) альтернативный язык. Если оба супруга предпочитают получать письменные сообщения на ином языке, чем английский, следует заполнить отдельную форму для каждого из них, даже если оба супруга предпочитают один и тот же альтернативный язык.

Номер социального страхования лица (SSN). Введите имя точно так написано в вашей номере социального страхования. Номер социального страхования (SSN), указанный на этой форме, должен соответствовать SSN в

вашей налоговой декларации. Если вы состоите в браке и подаете совместную декларацию с супругом(ой), следует ввести только номер социального страхования (SSN) супруга(и), делающего(ей) запрос. Если вы являетесь временным проживающим лицом или иностранцем с правом на постоянное жительство, в силу чего вам не полагается номер социального страхования (SSN), вам необходимо подать заявку на получение индивидуального идентификационного номера налогоплательщика, не имеющего гражданства (ITIN). Чтобы получить ITIN, необходимо заполнить форму W-7, Заявка на получение индивидуального идентификационного номера налогоплательщика IRS. Если у вас уже есть ITIN, вводите его везде, где предлагается ввести SSN. См. www.irs.gov/ITIN.

Строка 1. Выберите один из перечисленных языков, если хотите в будущем получать письменные сообщения на этом языке. Выберите только один из вариантов, поставив галочку в соответствующем поле. Если вы хотите отменить выбор, сделанный ранее, выберите English (Английский). Выбранный вами вариант будет применен к будущим письменным сообщениям, если они доступны на данном языке, включая переписку, касающуюся других налоговых лет, пока вы не отмените или не измените свой выбор.



Для лиц, владеющих английским языком в ограниченной степени, доступна специальная помощь. Если вы не в состоянии заполнить свою налоговую декларацию, вы можете получить помощь через программы оказания безвозмездной помощи по вопросам подоходного налогообложения или консультаций по вопросам налогообложения для пожилых, спонсируемые Налоговым управлением США (IRS). См. www.irs.gov/VITA.

Arabic (اللغة العربية)

الغرض من النموذج تلتزم دائرة ضريبة الدخل بتمكين دافعي الضرائب ذوي الكفاءة المحدودة في اللغة الإنجليزية من الاطلاع الجيد على حقوقهم والتزاماتهم كدافعي ضرائب. استخدم استمارة ذوي الكفاءة المحدودة في اللغة الإنجليزية لطلب رسائل مكتوبة من دائرة ضريبة الدخل. الرسائل المكتوبة تصدر دائرة ضريبة الدخل أشكال مختلفة من الرسائل المكتوبة بالمراسلات وغيرها من المواد المطبوعة. وقد تشمل الإخطارات المرسلة إلى أحد دافعي الضرائب، بما في ذلك الخطابات والإشعارات الرسمية أو المراسلات العامة أو النماذج الضريبية أو الإرشادات أو المنشورات. وبشكل عام، سيتم توفير مرفقات تصاحب الرسائل المكتوبة باللغة المطلوبة.

نصيحة تتوفر المعلومات الأساسية المتعلقة بتقديم إقرارك الضريبي ودفع الضرائب بلغات مختلفة. راجع IRS.gov/MyLanguage.

تنبيه قد لا تتلقى رسائل مكتوبة باللغة المطلوبة على الفور. يمثل التزام دائرة ضريبة الدخل تجاه دافعي الضرائب ذوي الكفاءة المحدودة في اللغة الإنجليزية جزءاً من جدول زمني متعدد الأعوام تمت جدولته للبدء في توفير الترجمات في عام 2023. ستواصل تلقي المراسلات، بما فيها الإشعارات والرسائل، باللغة الإنجليزية إلى حين ترجمتها إلى لغتك المفضلة.

من يمكنه التقديم. لا يعتبر تقديم استمارة ذوي الكفاءة المحدودة في اللغة الإنجليزية إلزامياً، ولكن يمكن تقديمها مصحوبة بإقرار ضريبي مقدم من أحد دافعي الضرائب من ذوي الكفاءة المحدودة في اللغة الإنجليزية للإشارة إلى لغته المفضلة لتلقي الرسائل المكتوبة الصادرة من دائرة ضريبة الدخل أو لتغيير لغته المفضلة.

كيفية التقديم يمكنك تقديم استمارة ذوي الكفاءة المحدودة في اللغة الإنجليزية مع إقرارك الضريبي لضريبة الدخل. ويمكنك ذكر هذا الاختيار فقط من خلال تقديم استمارة ذوي الكفاءة المحدودة في اللغة الإنجليزية مع إقرارك الضريبي لضريبة الدخل. وإذا أرفقت إقرارك الضريبي المقدم إلكترونياً باستمارة ذوي الكفاءة المحدودة في اللغة الإنجليزية، فلن تحتاج لتقديم نسخة ورقية من هذه الاستمارة. للمزيد من التفاصيل، فضل زيارة www.irs.gov/efile (متوفر باللغة الإنجليزية) دائرة الإيرادات الداخلية. حكومة الولايات المتحدة الأمريكية/خيارات تقديم الملفات إلكترونياً للأفراد). إذا قمت بتقديم استمارة ذوي الكفاءة المحدودة في اللغة الإنجليزية إلكترونياً فلا تقدم النسخة الورقية من هذه الاستمارة. راجع IRS.gov. قدم استمارة ذوي الكفاءة

Farsi (فارسی)

المحدودة في اللغة الإنجليزية مصحوبة بإقرارك الضريبي للعام الحالي أو أي إقرارات ضريبية تتعلق بالأعوام اللاحقة، ولكن ليس لأي عام يسبق عام 2020.

الإقرار الضريبي المشترك إذا قدم الزوجان إقراراً ضريبياً مشتركاً، يُرفق الإقرار الضريبي باستمارة ذوي الكفاءة المحدودة في اللغة للزوج الذي يفضل اللغة البديلة. وإذا كان الزوجان يفضلان تلقي رسائل مكتوبة بلغة بديلة بخلاف اللغة الإنجليزية يجب تقديم استمارة مستقلة لكل زوج، حتى وإن كانا يفضلان نفس اللغة البديلة.

الاسم ورقم الضمان الاجتماعي. أدخل الاسم تماماً كما يظهر على إقرارك الضريبي. يجب أن يطابق رقم الضمان الاجتماعي المسجل في هذه الاستمارة رقم الضمان الاجتماعي المدرج في إقرارك الضريبي. وإذا كنت متزوجاً وتقدم إقراراً مشتركاً فأدخل فقط رقم الضمان الاجتماعي للزوج مقدم الطلب. وإذا كنت أجنبياً غير مقيم أو مقيم ولا تملك رقم ضمان اجتماعي أو غير مؤهل للحصول عليه فعليك التقدم لطلب رقم تعريف دافع الضرائب. وللحصول على رقم تعريف دافع الضرائب، عليك ملء الاستمارة W-7، وهي طلب للحصول على رقم تعريف دافع الضرائب التابع لدائرة ضريبة الدخل. إذا كنت تملك رقم تعريف دافع الضرائب بالفعل فأدخله عندما يطلب منك رقم الضمان الاجتماعي الخاص بك. فضل زيارة www.irs.gov/ITIN (متوفر باللغة الإنجليزية) دائرة الإيرادات الداخلية. حكومة الولايات المتحدة الأمريكية/رقم تعريف دافع الضرائب للأفراد).

السطر 1 اختر إحدى اللغات المدرجة إذا كنت تفضل تلقي مراسلات مكتوبة في المستقبل بتلك اللغة. حدد خياراً واحداً من الخيارات المدرجة بوضع علامة في الخانة المناسب. وإذا كنت ترغب في إلغاء اختيار سابق، فضع علامة في خانة اللغة الإنجليزية. وسيطبق خيارك على المراسلات المكتوبة المستقبلية بما في ذلك المراسلات المتعلقة بالسنوات الضريبية الأخرى إلى أن تغيره أو تلغيه.

نصيحة تتوفر مساعدة خاصة لذوي الكفاءة المحدودة في اللغة الإنجليزية. فإن لم تكن قادراً على إكمال إقرارك الضريبي، يمكنك الحصول على مساعدة من خلال برنامج المساعدات التطوعية المتعلقة بضريبة الدخل أو برنامج المشورة الضريبية لكبار السن اللذان ترعاها دائرة ضريبة الدخل. للمزيد من المعلومات، فضل زيارة www.irs.gov/VITA (دائرة الإيرادات الداخلية). حكومة الولايات المتحدة الأمريكية/اعداد الإقرار الضريبي مجاناً لدافعي الضرائب المؤهلين).

هدف فورم. IRS متعهد است كه به ماليات

دهندگان كه داراي مهارت محدود انگليسي هستند دسترسي معني دار به اطلاعات مربوط به حقوق و مسؤليت هاي ماليات دهندگان خود ارائه دهد. براي درخواست ارتباطات كتبي از IRS به زباني جايزين از برنامه زماني LEP استفاده كنيد. اشكال مختلف ارتباط كتبي مانند مكاتبات و ساير مطالب چاپي توسط IRS صادر مي شود. اينها ممكن است شامل اعلان هاي ارسال شده به ماليات دهندنده فردي، از جمله نامه ها و اخطارهاي رسمي، و همچنين مكاتبات عمومي، فرم هاي مالياتي، دستور العمل ها يا انتشارات باشد. به طور كلي، درج هاي همراه با ارتباط نوشتاري نيز به زبان درخواستي ارائه مي شود.

نکته اطلاعات اوليه در مورد ثبت اظهارنامه و پرداخت ماليات به زبان هاي مختلف موجود است. به irs.gov/MyLanguage مراجعه كنيد

احتياط شما ممكن نتوانيد فوراً ارتباطات كتبي را به زبان درخواستي دريافت كنيد. تعهد IRS به ماليات دهندگان LEP بخشي از جدول زماني چند ساله است كه قرار است در سال ۲۰۲۳ ارائه ترجمه را آغاز كند. تا زماني كه به زبان دلخواه شما ترجمه شود، به دريافت ارتباطات، از جمله اعلاميه ها و نامه ها، به زبان انگليسي ادامه خواهيد داد.

چه کسی می تواند درخواست کند. برنامه زمانبندی LEP اجباری نیست، اما می تواند با اظهارنامه مالیاتی توسط مالیات دهندگانی با مهارت محدود انگلیسی برای نشان دادن زبان ترجیحی آنها برای ارتباطات کتبی صادر شده توسط IRS یا تغییر زبان ترجیحی آنها ارسال شود.

نحوه تشکیل پرونده. LEP را با اظهارنامه مالیات بر درآمد خود تنظیم کنید. شما می توانید این اولویت را فقط با ارسال برنامه زمانی LEP همراه با اظهارنامه مالیات بر درآمد خود بیان کنید. اگر اظهارنامه مالیاتی خود برنامه زمانی LEP را ایمیل می کنید، نسخه کاغذی این فرم را ارسال نکنید. به www.irs.gov/efile (به انگلیسی) مراجعه کنید. برنامه زمانی LEP را با اظهارنامه مالیاتی سال جاری یا هر اظهارنامه سال بعدی خود تنظیم کنید، اما نه هر سال قبل از ۲۰۲۰.

اسم اسم را دقیقاً مثل آنکه در اظهارنامه مالیاتی تان می باشد درج کنید.

Urdu (اردو)

مالیات مشترک۔ اگر شما و همسر تان اظہار نامہ مشترکی را ارائه می کنید، برای هر کدام از همسرانی که زبان جایگزین را ترجیح می دهند، با اظہار نامہ مالیاتی خود یک برنامه زمانی LEP ثبت کنید. اگر هر دو همسر ترجیح می دهند مکاتبات مکتوب را به زبان دیگری غیر از انگلیسی دریافت کنند، برای هر یک از همسران فرم جداگانه ای ارسال کنید، حتی اگر هر دو همسر یک زبان جایگزین را ترجیح دهند.

نام و SSN. نام را دقیقاً همانطور که در اظہار نامہ مالیاتی شما آمده است وارد کنید. شماره تان اجتماعی (SSN) وارد شده در این فرم باید با SSN ذکر شده در اظہار نامہ مالیاتی شما مطابقت داشته باشد. اگر از دواج کرده اید و اظہار نامہ مشترک درخواست میکنید، تنها شماره خدمات اجتماعی (SSN) همسر درخواست کننده را وارد کنید. اگر اقامت ندارید یا اقامت خارجی دارید و شماره خدمات اجتماعی ندارید و یا واجد برای دریافت شماره شرایط ان نیستید، باید حتماً شناسایی مالیات دهنده (ITIN) درخواست نمایید. برای بدست آوردن شماره شناسایی مالیات دهنده (ITIN) باید فرم W-7، درخواست شماره شناسایی مالیات دهنده IRS را پر کنید. اگر شماره شناسایی مالیات دهنده را از قبل دارید، در هر جایی که شماره خدمات اجتماعی (SSN) تان را خواستند، آن را درج نمایید. به www.irs.gov (به انگلیسی) مراجعه نماید.

خط 1. اگر ترجیح می دهید ارتباطات نوشتاری آینده را به آن زبان دریافت کنید، یکی از زبان های فهرست شده را انتخاب کنید. تنها یکی از گزینه های لیست شده را با علامت زدن کادر مناسب انتخاب کنید. اگر می خواهید انتخاب قبلی را لغو کنید، انگلیسی را انتخاب کنید. انتخاب شما برای ارتباطات کتبی آتی از جمله مکاتبات مربوط به سایر سال های مالیاتی، تا زمانی که انتخاب تغییر یا لغو شود، موثر خواهد بود.

نصیحة کمک های ویژه برای افراد با مهارت محدود انگلیسی در دسترس است. اگر نمی توانید اظہار نامہ مالیاتی خود را تکمیل کنید، ممکن است بتوانید از برنامه های حمایت مالیات بر درآمد داوطلبانه با مشاوره مالیاتی برای سالمندان تحت حمایت IRS کمک بگیرید. به www.irs.gov/VITA (به انگلیسی) مراجعه کنید.

جانٹ ریٹرن۔ اگر آپ اور آپ کا شریک حیات مشترکہ طور پر ایک جانٹ ریٹرن فائل کر رہے ہوں، تو ہر اس شریک حیات کے لیے، جو کہ کسی متبادل زبان کو ترجیح دیتا ہے، اپنی ٹیکس ریٹرن کے ساتھ شیڈول LEP فائل کرے۔ اگر دونوں میاں بیوی انگلش زبان کے علاوہ کسی دیگر زبان میں تحریری مواصلت حاصل کرنے کو ترجیح دیتے ہوں، تو ہر شریک حیات کے لیے علیحدہ فارم فائل کریں، چاہے دونوں میاں بیوی ایک ہی متبادل زبان کو ترجیح دیتے ہوں۔

نام اور SSN۔ نام بالکل اسی طرح درج کریں جس طرح یہ آپ کے ٹیکس ریٹرن پر ظاہر ہوتا ہے۔ اس فارم پر درج کیا گیا سوشل سیکیورٹی نمبر (SSN) آپ کے ٹیکس ریٹرن میں درج SSN سے مماثل ہونا چاہیے۔ اگر آپ شادی شدہ ہوں اور مشترکہ ریٹرن فائل کرتے ہوں تو صرف درخواست دینے والے شریک حیات کا SSN درج کریں۔ اگر آپ نان-ریزیڈنٹ یا ایلین ریزیڈنٹ (اجنبی مقیم) ہوں اور آپ کے پاس SSN نہ ہو اور آپ اس کے اہل بھی نہ ہوں، تو آپ کو لازماً ایک انڈیویژول ٹیکس پیئر اینڈیفیکیشن نمبر (ITIN) کے لیے درخواست دینا ہوگی۔ ایک ITIN نمبر حاصل کرنے کے لیے، آپ کو لازماً فارم W-7، انفرادی ٹیکس دہندہ شناختی نمبر کے لیے درخواست برائے IRS کو مکمل کرنا ہوگا۔ اگر آپ کے پاس پہلے ہی ITIN نمبر ہو، تو جہاں کہیں بھی آپ کا SSN طلب کیا جائے وہاں اسے درج کریں۔ IRS.gov/ITIN (انگریزی میں) دیکھیں۔

لائن 1۔ درج فہرست زبانوں میں سے کسی ایک کو منتخب کریں اگر آپ مستقبل میں اس زبان میں تحریری مواصلت حاصل کرنا چاہتے ہوں۔ مناسب باکس کو نشان زد کر کے درج ذیل اختیارات میں سے صرف کسی ایک کو منتخب کریں۔ اگر آپ گزشتہ منتخب شدہ کو منسوخ کرنا چاہتے ہوں، تو انگلش کو منتخب کریں۔ آپ کا انتخاب مستقبل میں آئندہ تحریری مواصلت کے لیے مؤثر ہوگا، بشمول دیگر ٹیکس سالوں کے حوالے سے خط و کتابت، جب تک کہ اس انتخاب کو تبدیل یا منسوخ نہ کر دیا جائے۔

تجویز انگلش زبان میں محدود مهارت کے حامل افراد کے لیے خصوصی معاونت دستیاب ہے۔ اگر آپ اپنا ٹیکس ریٹرن مکمل کرنے سے قاصر ہوں، تو آپ والٹینئر انکم ٹیکس اسسٹنس یا ٹیکس کاؤنسلنگ برائے ایٹرنل IRS - اسپانسرڈ پروگراموں سے معاونت مدد حاصل کر سکتے ہیں۔ دیکھیں IRS.gov/VITA (انگریزی میں)

فارم کا مقصد۔ ٹیکس دہندگان کو ٹیکس سے متعلق حقوق اور ذمہ داریوں کے بارے میں IRS، بالخصوص انگلش زبان کی محدود مہارت کے حاملین کو، بالمفہوم معلومات کی رسائی فراہم کرنے کا عزم رکھتا ہے۔ IRS سے کسی متبادل زبان میں تحریری کمیونیکیشن (مواصلات) کی درخواست کے لیے شیڈول LEP کا استعمال کریں۔ IRS کی جانب سے مختلف صورتوں میں تحریری مواصلات، جیسا کہ خط و کتابت اور دیگر اشاعت کردہ مٹیریل، اجراء کیا جاتا ہے۔ ان مواصلات میں، کسی ٹیکس دہندہ کو بھیجے گئے نوٹیفیکیشنز (اطلاعات) کے ضمن میں رسمی خطوط اور نوٹسز، نیز عمومی خط و کتابت، ٹیکس فارم، ہدایات، یا مطبوعات، بھی شامل ہوسکتی ہیں۔ عموماً، اس تحریری مواصلت کے ساتھ درخواست کردہ زبان میں بھی متعلقہ مواد کو فراہم کیا جائے گا۔

نکتہ آپ کی ریٹرن فائل کرنے اور ٹیکس ادا کرنے کے بارے میں بنیادی معلومات دیگر مختلف زبانوں میں دستیاب ہیں۔ براہ کرم IRS.gov/MyLanguage

تنبیہ دیکھیں۔ ممکن ہے کہ آپ درخواست کردہ زبان میں تحریری مواصلات فوری طور پر حاصل نہ کر سکیں۔ LEP ٹیکس دہندگان سے IRS کا عزم، دراصل ملٹی-لینئر ٹائم لائن کا ایک حصہ ہے، جو کہ طے شدہ ترجمہ جات کی 2023 میں فراہمی کا آغاز ہے۔ آپ کو مواصلات، بشمول نوٹسز اور خطوط انگریزی/انگلش میں موصول ہوتے رہیں گے، جب تک کہ آپ کی ترجیحی زبان میں ان کا ترجمہ دستیاب نہیں ہو جاتا۔

کون فائل کر سکتا ہے۔ شیڈول LEP لازمی نہیں ہے لیکن ٹیکس دہندگان کی جانب سے ٹیکس ریٹرن کے ساتھ داخل کیا جا سکتا ہے جس میں انگلش زبان میں محدود مہارت کے حامل ٹیکس دہندگان، IRS کی جاری کردہ تحریری مواصلات کے لیے اپنی زبانوں کی نشاندہی یا اپنی زبان کی ترجیحات کو تبدیل کر سکیں گے۔

فائل کرنے کا طریقہ۔ شیڈول LEP کو، اپنے انکم ٹیکس ریٹرن کے ساتھ فائل کریں۔ آپ محض اپنے انکم ٹیکس ریٹرن کے ساتھ ہی شیڈول LEP فائل کر کے اس ترجیح کو بیان کر سکتے ہیں۔ اگر آپ اپنے ٹیکس ریٹرن کے ساتھ شیڈول LEP کو ای-فائل کر رہے ہوں، تو اس فارم کا پیپر ورژن فائل نہ کریں۔ دیکھیں (انگریزی میں) IRS.gov/efile اپنے موجودہ سال کے ٹیکس ریٹرن یا اس کے بعد کے کسی بھی سال، لیکن 2020 سے پیشتر کسی بھی سال کے لیے نہیں، کے ریٹرن کے ساتھ شیڈول LEP فائل کریں۔